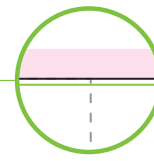
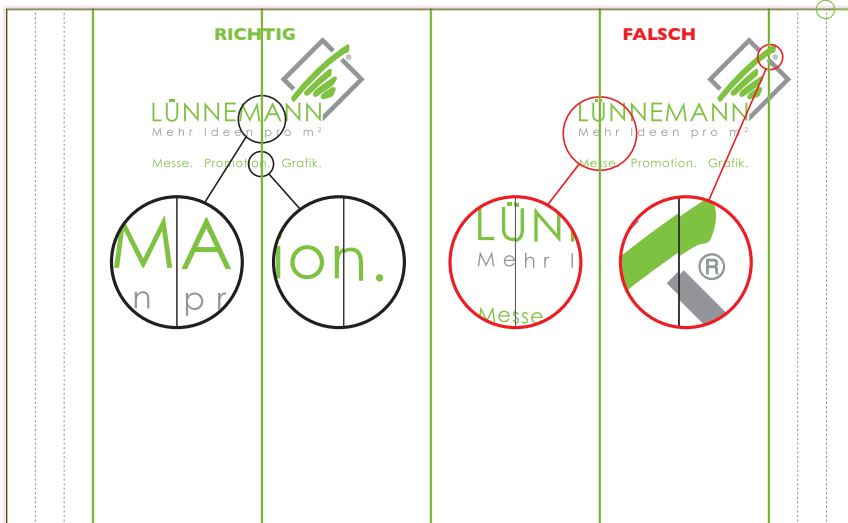


z.B. Nomadic Instand Classic 34 mit Endkappen



Beschnittzugabe  
Schnitt  
Wichtige & sichtbare Elemente  
Motiv geht in einer Rundung nach hinten weg

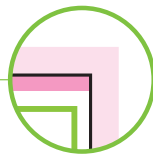

Zugabe zum eigentlichen Motiv, um bei der Weiterverarbeitung weiße Blitzer oder Versätze zu vermeiden. Das Hintergrundmotiv sollte diesen Bereich ausfüllen!

Grafik wird auf Endformat beschnitten, alles außerhalb dieses Bereiches fällt weg!

Wichtige Elemente, wie Logos, Bilder oder Texte, die sichtbar sein müssen, bitte in diesem Bereich platzieren! Elemente außerhalb dieser Bereiche können von Hardware verdeckt werden oder zu unerwünschten Erscheinungen führen!

Achten Sie darauf, dass Motive, die in Rundungen platziert werden, von vorne nicht mehr komplett sichtbar sind.

z.B. RollUp Classic 85



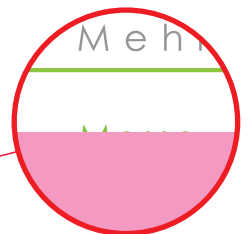


Beschnittzugabe  
Schnitt  
Wichtige & sichtbare Elemente  
Hardware / verdeckte Fläche

Zugabe zum eigentlichen Motiv, um bei der Weiterverarbeitung weiße Blitzer oder Versätze zu vermeiden. Das Hintergrundmotiv sollte diesen Bereich ausfüllen!

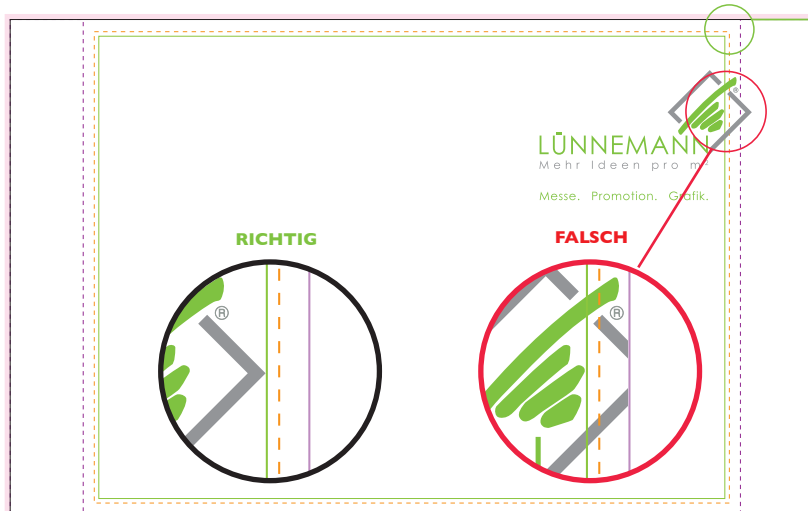
Grafik wird auf Endformat beschnitten, alles außerhalb dieses Bereiches fällt weg!

Wichtige Elemente, wie Logos, Bilder oder Texte, die sichtbar sein müssen, bitte in diesem Bereich platzieren! Elemente außerhalb dieser Bereiche können von Hardware verdeckt werden oder zu unerwünschten Erscheinungen führen!

Ab diesem Bereich fängt die Hardware, wie z.B. die Kassette oder die Klemmleiste von Rollbannern an. Hier ist die Grafik nicht sichtbar. Das Hintergrundmotiv sollte trotzdem diesen Bereich ausfüllen.



z.B. Soft Image 34 mit Endkappen



Beschnittzugabe  
Schnitt  
Wichtige & sichtbare Elemente  
Naht  
Grafik geht im 90° Winkel nach hinten weg

Zugabe zum eigentlichen Motiv, um bei der Weiterverarbeitung weiße Blitzer oder Versätze zu vermeiden. Das Hintergrundmotiv sollte diesen Bereich ausfüllen!

Grafik wird auf Endformat beschnitten, alles außerhalb dieses Bereiches fällt weg!

Wichtige Elemente, wie Logos, Bilder oder Texte, die sichtbar sein müssen, bitte in diesem Bereich platzieren! Elemente außerhalb dieser Bereiche können von Hardware verdeckt werden oder zu unerwünschten Erscheinungen führen!

Hier geht durch das Motiv eine Naht. Wichtige Elemente, wie Logos oder Texte, sollten an dieser Stelle nicht platziert werden.

Achten Sie darauf, dass Motive in diesem Bereich nur von der Seite sichtbar sind.